

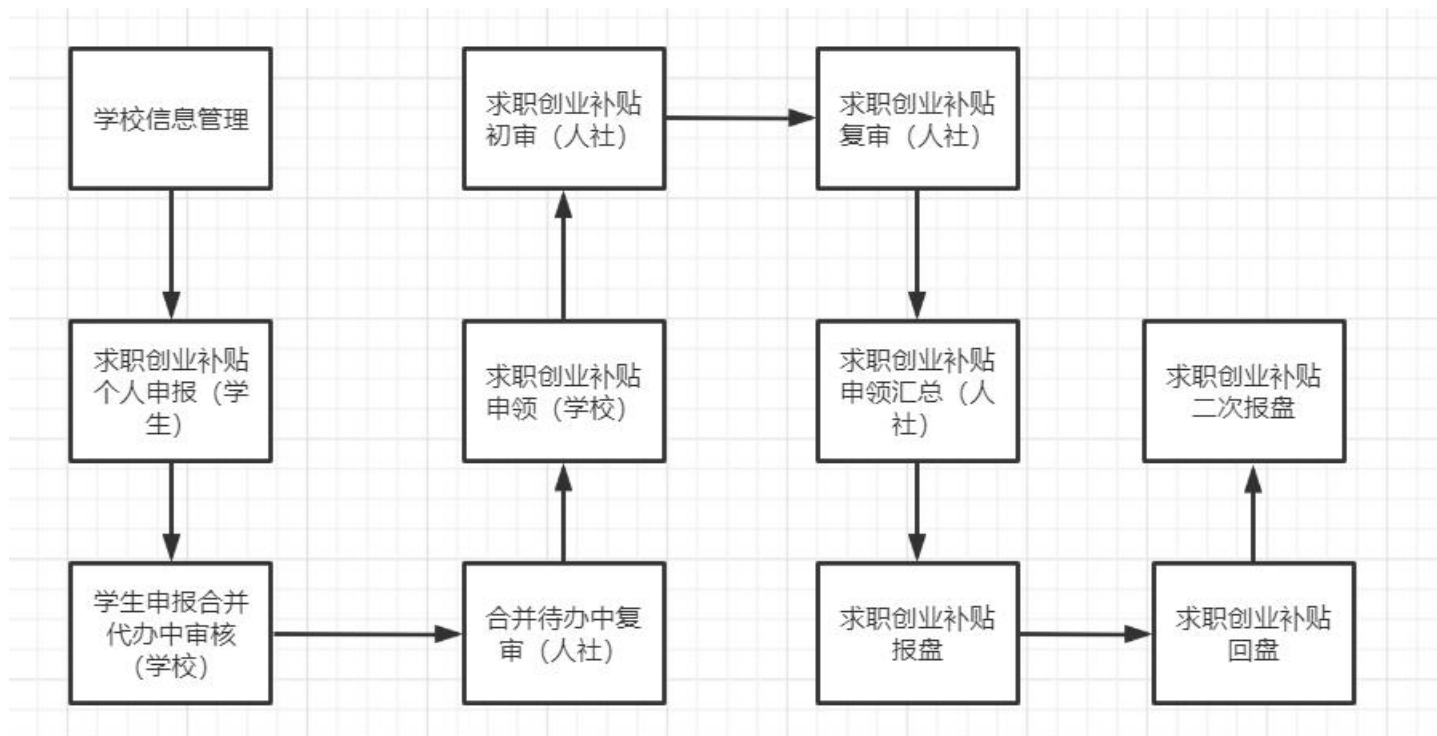
# 江苏省人社一体化 平台培训操作手册

就业创业组



# 求职创业补贴申领

- 流程图



## 前置背景：

- A、学生申领时，请确保已办理**江苏省社保卡**（二代或三代卡），如没有，请去相应网点（详见即时制卡网点信息统计表）进行办理，需携带身份证，并现场开通社保卡金融功能。补贴发放将直接发放到学生社保卡中。
- B、可申请学生类型满足以下一种即可：残疾、低保家庭、特困人员、建档立卡低收入农户家庭、建档立卡贫困家庭、获取国家助学贷款
- C、学生申报两种途径：
  - 1、登录网办大厅，登录地址：<https://rs.jshrss.jiangsu.gov.cn/>
  - 2、手机APP登录，下载江苏智慧人社APP
- D、申报期：毕业学年的**9月1日-9月30日**。  
(补发申报期：毕业学年的**5月1日—5月31日**)

注：只有少数网点可以提供拍照服务，建议带证件照电子照片到网点办理。照片要求，像素358\*441左右，大小要求在15k-100k之间。

# 前置步骤1：学生注册

- A、学生进入网上办事服务大厅页面，点击【请登录】进入注册登录页面



# 前置步骤2：学生注册

- A、学生进入登录注册页面，第一次点击左下方的【立即注册】进入到注册页面进行注册操作

The image shows two screenshots of the Jiangsu Online Service Hall website. The left screenshot displays the login page with options for personal and unit login, and a prominent '立即注册' (Register Now) link. The right screenshot shows the registration page with a '用户注册' (User Registration) form containing fields for document type, ID number, name, mobile phone, password, and confirmation code, along with a '获取验证码' (Get Verification Code) button and a '注册说明' (Registration Instructions) section.

**江苏人社网上办事服务大厅**

测试环境

个人登录 | 单位登录

扫码登录 | 账号密码 | 手机动态码

证件号码/移动电话

请输入密码 | 忘记密码?

登录

没有账号? [立即注册](#) | [用户申诉](#)

其他登录方式

江苏省人力资源和社会保障厅  
网上办事服务大厅 省人社门户网站

测试环境

请输入您要搜索的内容 搜索

大厅首页 | 个人办事 | 单位办事 | 查询服务 | 服务清单 | 主题服务 | 公示公告

您好! 请登录

**用户注册**

已有帐号, 去登录

**快捷方式登录**

注册说明

1.为提升账号安全和信任级别,请根据注册页面引导准确填写本人的证件信息,证件信息绑定后不可修改。

2.如果您的证件信息或移动电话被其他用户占用,请使用[用户申诉](#)功能解决此问题。

3.密码设置规则: 8-20位字符,由数字、大小写字母、特殊字符中的三种或以上组成

\* 证件类型: 居民身份证

\* 证件号码: 请输入证件号码

\* 姓名: 请输入姓名

\* 移动电话: 请输入移动电话

\* 密码: 8-20位字符,由数字、大小写字母、特殊字符中的三种或以上。

\* 确认密码: 请再次输入密码

\* 短信验证码: 请输入短信验证码 [获取验证码](#)

我已阅读并同意《[个人用户注册协议](#)》中的内容

# 前置步骤3：学生登录

- A、已经注册的学生可以选择合适的方式进行登录，包括扫码、账号密码、手机动态码三种方式



# 步骤1.1：求职创业补贴个人申报

- A、学生登录网办大厅，选择个人办事，在搜索框中输入求职创业补贴，进行搜索,页面显示出了就业补贴，点击就业补贴，前面的红色三角，会显示子菜单
- B、点击【求职创业补贴个人申报】右侧的【申报】按钮进入申领页面

The screenshot displays the '江苏省人力资源和社会保障厅 网上办事服务大厅' (Jiangsu Provincial Human Resources and Social Security Administration Online Service Hall). The navigation bar includes '大厅首页', '个人办事', '单位办事', '查询服务', '服务清单', '主题服务', and '公示公告'. A search bar at the top left contains the text '求职创业' and a search icon. Below the search bar, a dropdown menu for '就业补贴' (Job Creation Subsidy) is expanded, showing a list of services. The first item, '求职创业补贴个人申报' (Job Creation Subsidy Personal Application), is highlighted with a red box around its '申报' (Apply) button. Other items include '灵活就业人员社保补贴申领', '就业困难人员认定', and '失业保险参保职工技能提升补贴申领'. A vertical sidebar on the right contains icons for '省政务服务', '我要看', '我要办', '我要问', '我要评', '掌上办', and '公众号'. At the bottom, a pagination bar shows '首页', '上一页', '1', '下一页', '尾页', '共1页, 到第 页 确认'.

| 服务名称             | 指南 | 申报 | 收藏 |
|------------------|----|----|----|
| 求职创业补贴个人申报       | 指南 | 申报 | 收藏 |
| 灵活就业人员社保补贴申领     | 指南 | 申报 | 收藏 |
| 就业困难人员认定         | 指南 | 申报 | 收藏 |
| 失业保险参保职工技能提升补贴申领 | 指南 | 申报 | 收藏 |

## 步骤1.2：求职创业补贴个人申报

- A、学生登录网办大厅，选择个人办事，进入申报页面，填报信息，完成后点击提交，等待学校和人社审核

### 求职创业补贴个人申报

申请人姓名: | 证件号码: 320...011

#### 个人基本信息

|        |                          |        |                         |         |                            |
|--------|--------------------------|--------|-------------------------|---------|----------------------------|
| * 姓名   | <input type="text"/>     | * 性别   | 男性                      | * 民族    | 汉族                         |
| 公民身份号码 | 320                      | 补贴类别   | 求职创业补贴                  | * 学历    | 大学本科                       |
| * 毕业学校 | 南通大学                     | * 毕业年度 | 2021                    | * 毕业生类型 | 请选择毕业生类型                   |
| * 学号   | 请输入学号                    | * 所在院系 | 请输入所在院系                 | * 专业    | 请输入专业                      |
| 开户银行   | 省农信社                     | 开户名称   | <input type="text"/>    | 银行账户    | 62... <input type="text"/> |
| * 移动电话 | 158 <input type="text"/> | 核准标志   | <input type="text"/>    |         |                            |
| * 户籍区划 | 江苏省 / 南京市                | * 户籍地址 | 江苏省南京市秦淮区瑞金路            |         |                            |
| * 常住区划 | 江苏省 / 无锡市                | * 居住地址 | 无锡 <input type="text"/> |         |                            |

#### 个人承诺

本人已明确申领一次性求职创业补贴的条件，并知晓如发生弄虚作假、虚报冒领的情况将面临的相关处罚。现作出以下承诺：

- 1.本人有就业（创业）愿望，并在积极求职（创业）。
- 2.本人未领取过求职创业补贴（包括在外省领取）。
- 3.此次申请补贴时本人未就业或确立劳动关系。
- 4.本人所提交的申请材料真实准确。

如承诺不实，由本人承担相应法律责任，愿意接受相关处罚，并退回补贴款项。

我已阅读并了解以上内容




## 步骤2：查看求职创业补贴个人申报进程

- A、学生了解申报审核流程，登录之后点击个人姓名，点击【个人中心】进入，点击【办理中】这个模块。可以看到自己申请的求职创业补贴个人申报的记录，点击【查看进度】可以看到详细的步骤

The screenshot displays the '江苏省人力资源和社会保障厅 网上办事服务大厅' (Jiangsu Provincial Online Service Hall). The interface includes a top navigation bar with '个人办事' (Personal Services) selected. A search bar is present, and a user profile dropdown menu is visible, with '个人中心' (Personal Center) highlighted. The main content area is divided into '办理中' (In Progress) and '已完结' (Completed) sections. The '办理中' section is highlighted with a red box, showing a notification for '您当前正在等待办理的业务' (Business you are currently waiting to be processed). Below this, a list of recommended services is shown, including '网上庭审入口' (Online Court Trial Entry) and '江苏省(市级)技能大赛评选表彰申报' (Application for Selection and Commendation of Provincial (City-level) Skills Competition). The '已完结' section shows a list of completed applications, with one application for '求职创业补贴个人申报' (Application for Job Creation Subsidy) highlighted. This application has a status of '复审通过' (Re-examination Passed) and a '查看进度' (Check Progress) button highlighted with a red box.

# APP注册登录步骤1

- A、学生下载江苏智慧人社APP，进入APP，
- B、点击右下角【我的】进入页面



# APP注册登录步骤1

- A、学生点击【注册】进入注册页面，根据页面内容
- 填写内容，勾选下放已阅读，点击【注册】进行相应的注册操作



The screenshot shows the registration page of an application. At the top, there is a status bar with '中国移动' (China Mobile), signal strength, Wi-Fi, time '11:29', and battery '64%'. Below the status bar is a back arrow and the title '注册' (Registration). The page contains several input fields: '证件类型' (Document Type), '证件号码' (Document Number), '姓名' (Name), '移动电话' (Mobile Phone), '短信验证码' (SMS Verification Code), '密码' (Password), and '再次输入密码' (Re-enter Password). There is a '获取验证码' (Get Verification Code) button next to the SMS code field. At the bottom, there is a checkbox for '我已阅读并同意《用户协议》、《隐私协议》中的内容' (I have read and agree to the content of the User Agreement and Privacy Policy) and a large blue '注册' (Register) button.

1.请准确填写本人证件信息，绑定后不可修改。

2.您的证件信息或手机号码被其他人冒用，请您使用《用户

# APP注册登录步骤1

- A、学生在【我的】页面点击右上角【登录】
- 进入登录页面选择登录方式，输入登录账号
- 进行登录操作

中国移动 11:29 63%

江苏智慧人社

账号登录 短信登录

请输入证件号/移动电话

请输入密码 忘记密码?

我已阅读并同意《用户协议》、《隐私协议》中的内容

登录

注册

其他方式登录

# APP申请操作步骤1：求职创业补贴个人申报

• A、学生登录江苏智慧人社APP，有以下几种方法进入到个人申报页面

• 1、页面正上面输入：求职创业补贴进行搜索，

• 2、点击页面正下方的【服务】就业模块内容，

• 点击【就业补贴】可以看到求职创业补贴申报模块



## APP申请操作步骤2：求职创业补贴个人申报

- A、学生进入求职创业补贴个人申报页面填写页面信息，
- 选择毕业生类型，点击下放的【上传材料】进行材料的上传
- 点击右下角【提交】按钮完成操作。

09:47

求职创业补贴个人申报

李  
3201\*\*\*\*\*

个人基本信息

\*联系电话 请输入联系电话

\*性别 请选择性别

\*民族 请选择民族

补贴类别

\*学历

\*毕业学校

\*毕业年度 请选择毕业年度


\*毕业生类型 请选择毕业生类型

**提示**  
未查到江苏省社会保障卡信息，请前往就近网点办理江苏省社会保障卡，并激活银行卡功能！

确认

# APP查看办件流程

- A、学生申报提交之后可以在【我的】-【我的办件】
- 进入查询办件审核详情



电子社保卡 >

我的培训 >

我的信息 >

我的办件 >

我的证照 >

我的材料 >

我的地址 >



办件审核



谢谢观看

